


# Förderleitfaden Innovationsfonds

Bei Fragen zum Förderprozess könnt ihr uns gerne kontaktieren. Wir begleiten und unterstützen euch zu jeder Zeit bei der Planung und Durchführung eures Projekts.



1

## Konzeption & Planung


Überlegt euch ein Projekt, das ihr in eurer Schülerfirma umsetzen wollt. Setzt euch konkrete Ziele, die ihr erreichen wollt, und überlegt, wofür ihr Geld brauchen könntet.

2



## Projektantrag

Mit dem Antragsformular könnt ihr bis zu 1.000 Euro bei uns beantragen. Wenn das Dokument bei uns angekommen ist, erstellen wir einen Weiterleitungsvertrag. Dieser regelt, wie viel Geld ihr bekommt.




3

## Auszahlung der Fördermittel

Die Auszahlung der Mittel erfolgt, wenn ihr uns je ein unterzeichnetes Exemplar des Weiterleitungsvertrags und des Mittelabrufs zurückgeschickt habt. Das Geld sollte nach Erhalt zeitnah ausgegeben werden.

4



## Umsetzung des Projekts

Jetzt könnt ihr euer Projekt wie geplant durchführen. Der in den Verträgen vereinbarte Bewilligungszeitraum legt fest, wie lange ihr dafür Zeit habt.



5

## Sachbericht

Zum Projektabschluss brauchen wir einen Sachbericht als Verwendungsnachweis, wofür die Gelder ausgegeben wurden. Dieser muss bis spätestens einen Monat nach Ende des Bewilligungszeitraums bei uns eingegangen sein.